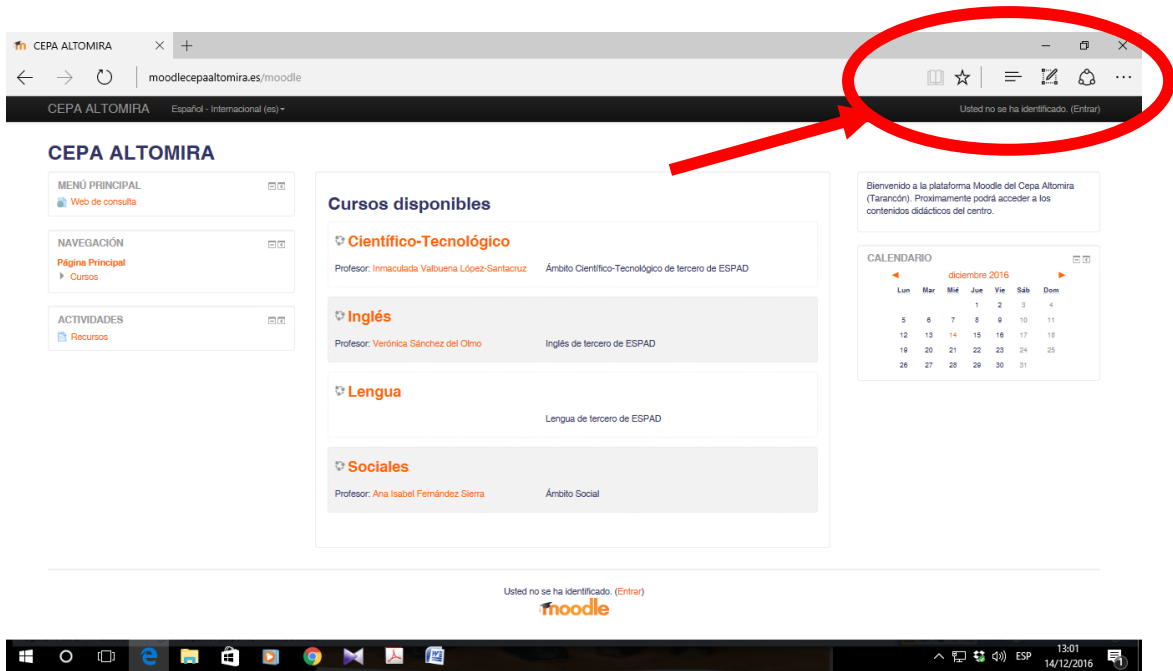


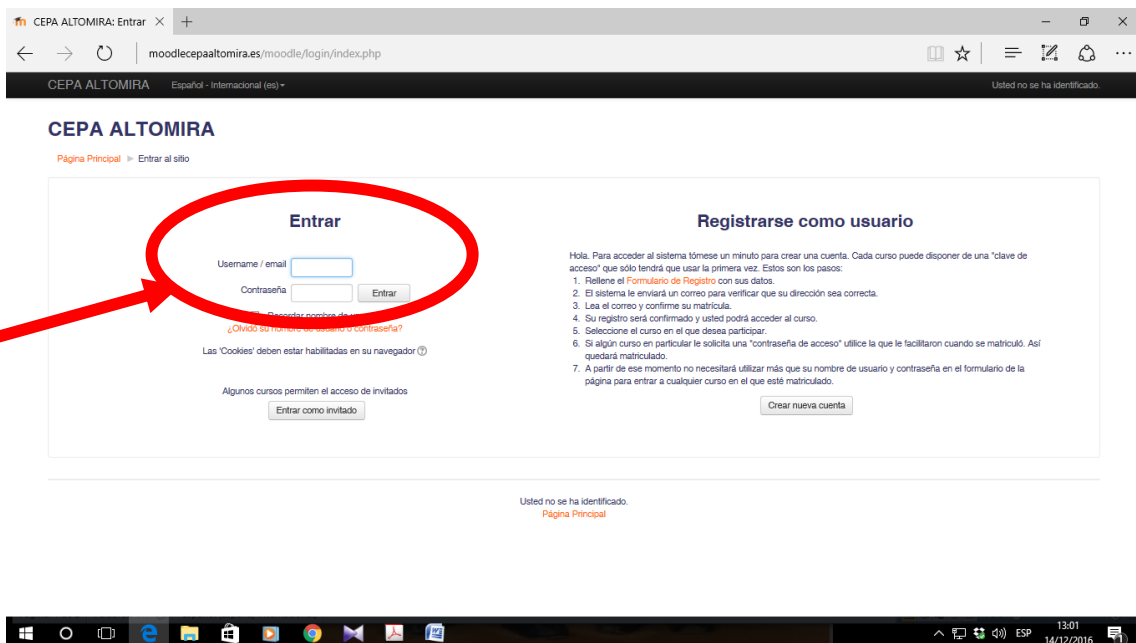
GUÍA RÁPIDA DE MOODLE PARA EL ALUMNADO DE ESPAD

1º: Introducir en el navegador la siguiente dirección: moodlecepaaltomira.es/moodle/

2º: Pinchar en “Entrar”, arriba a la derecha



3º: Introducir el usuario y la contraseña.



El USUARIO es el siguiente:

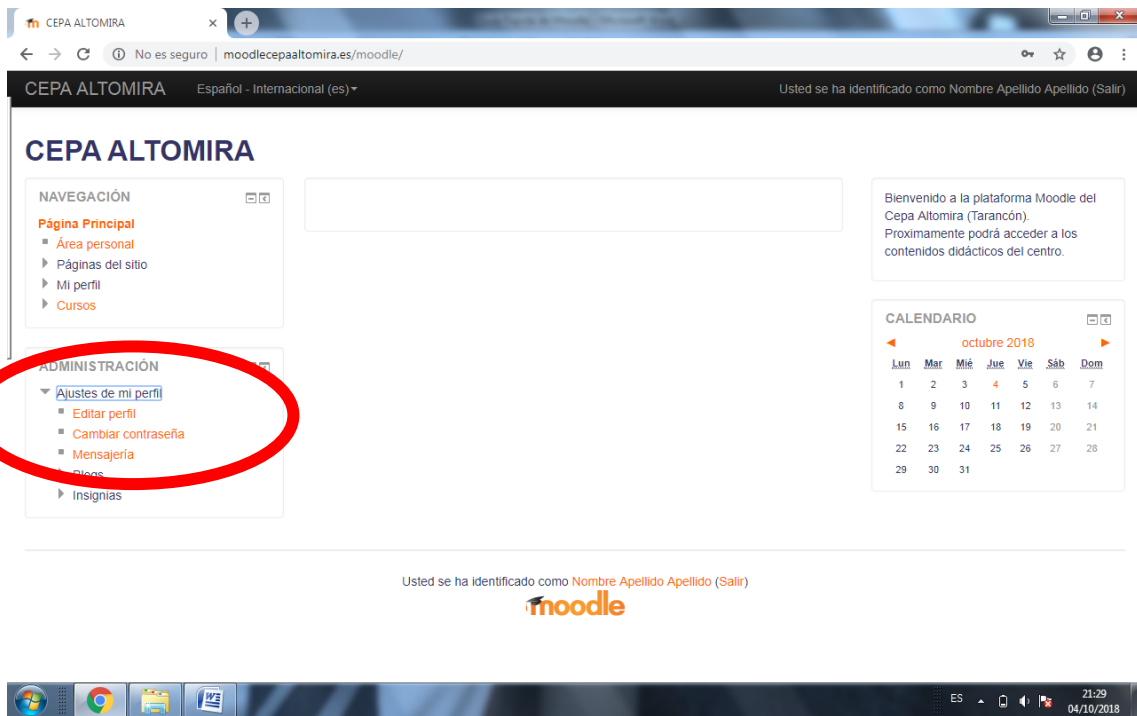
- Para alumnos con DNI: El número completo con 8 dígitos, sin letra. Si el DNI tuviera 7 cifras, se añade un cero a la izquierda.

- Ejemplo. Alumno con DNI 1234567X. Su usuario será: **01234567**
- Para alumnos con NIE: El número completo con 8 dígitos, sin letras. Si el NIE tuviera menos de cifras, se añaden unos ceros a la izquierda.
 - Ejemplo. Alumno con NIE T1234567V. Su usuario será: **01234567**

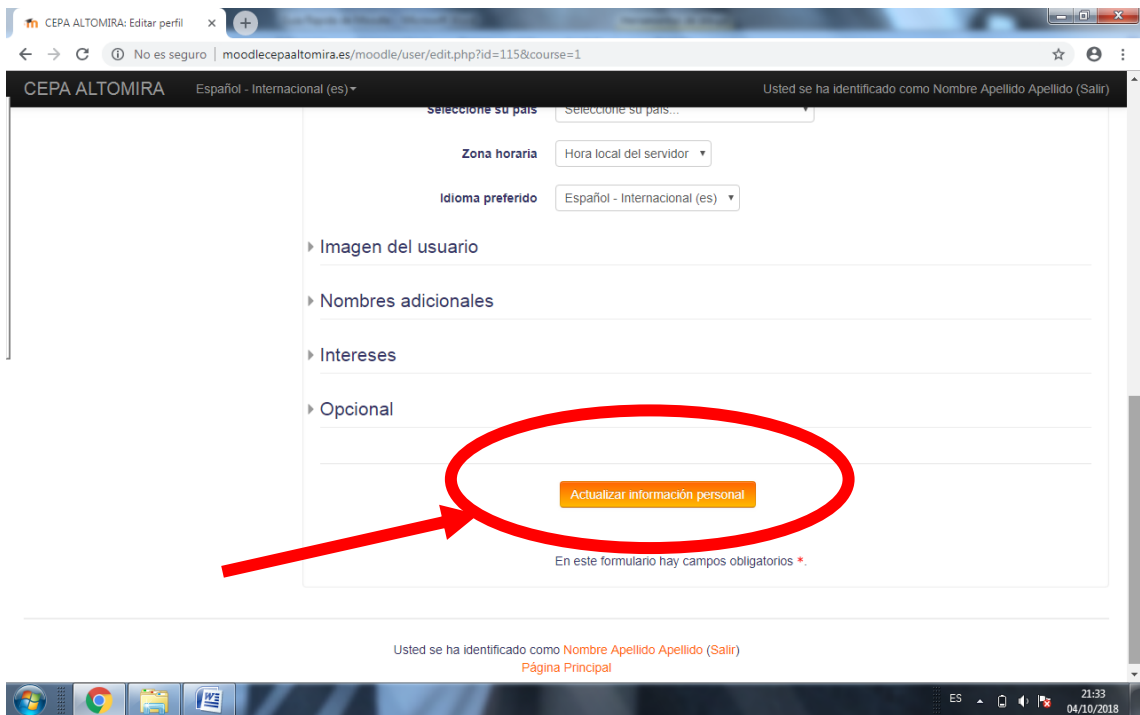
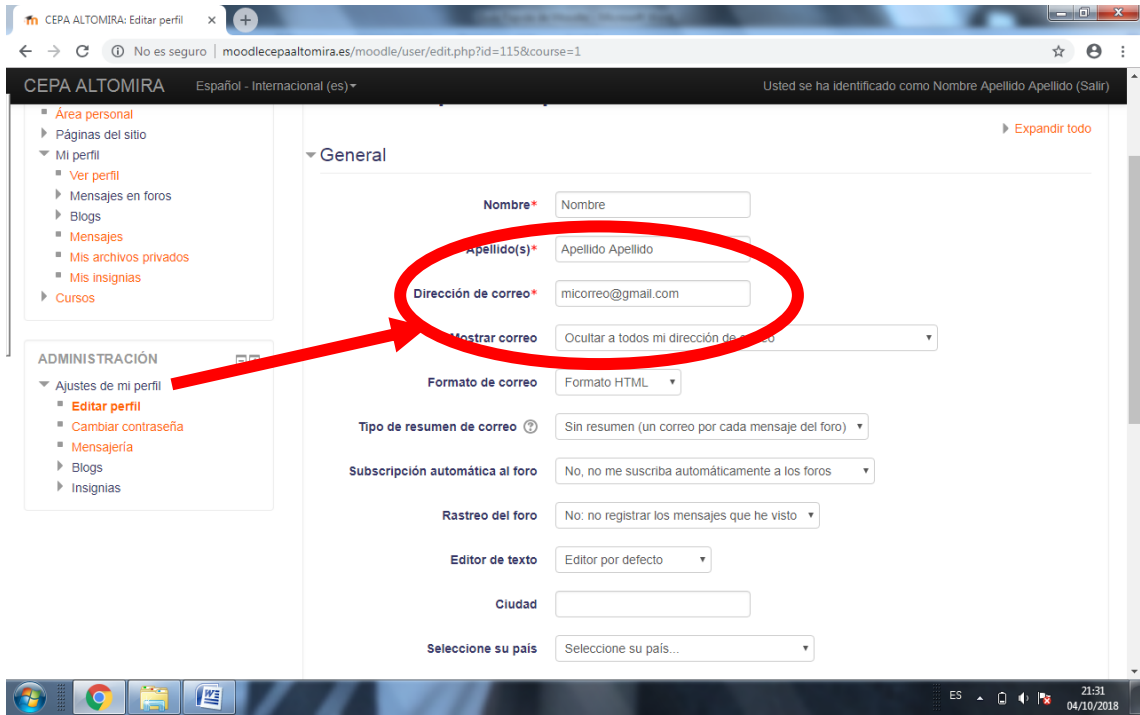
LA CONTRASEÑA es la siguiente: **CEPA-Altomira3**

Hay que tener cuidado al poner la contraseña, ya que la plataforma distingue entre mayúsculas y minúsculas.

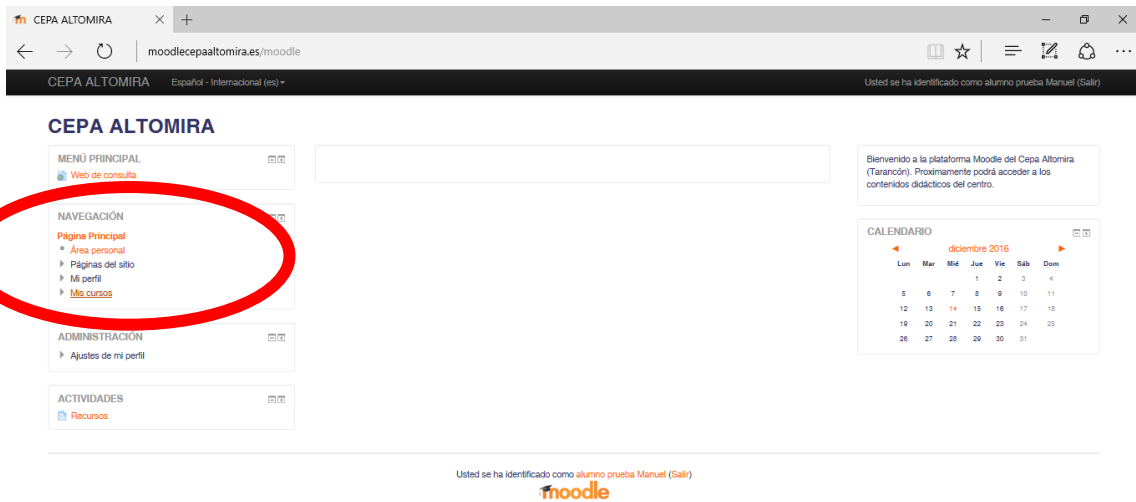
4º: Pinchar en “Ajustes de mi perfil” y a continuación en “Editar perfil”



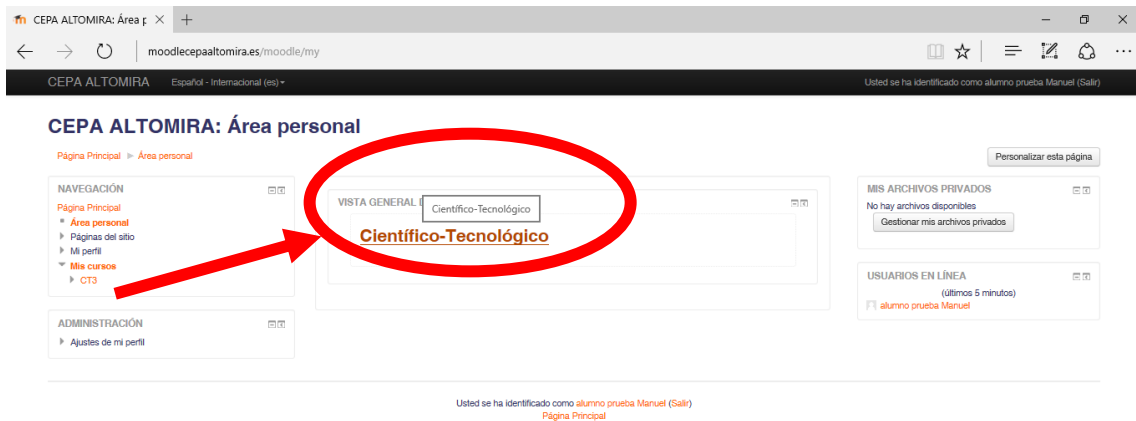
Te aparecerá la siguiente ventana, donde debes comprobar que tu correo electrónico es correcto. En caso de no serlo, corrígelo y pulsa “Actualizar información personal en la parte inferior de la pantalla”. Esto es importante para poder recibir información del curso por parte del profesorado.



5º: Pinchar en “Mis cursos” en la parte izquierda.

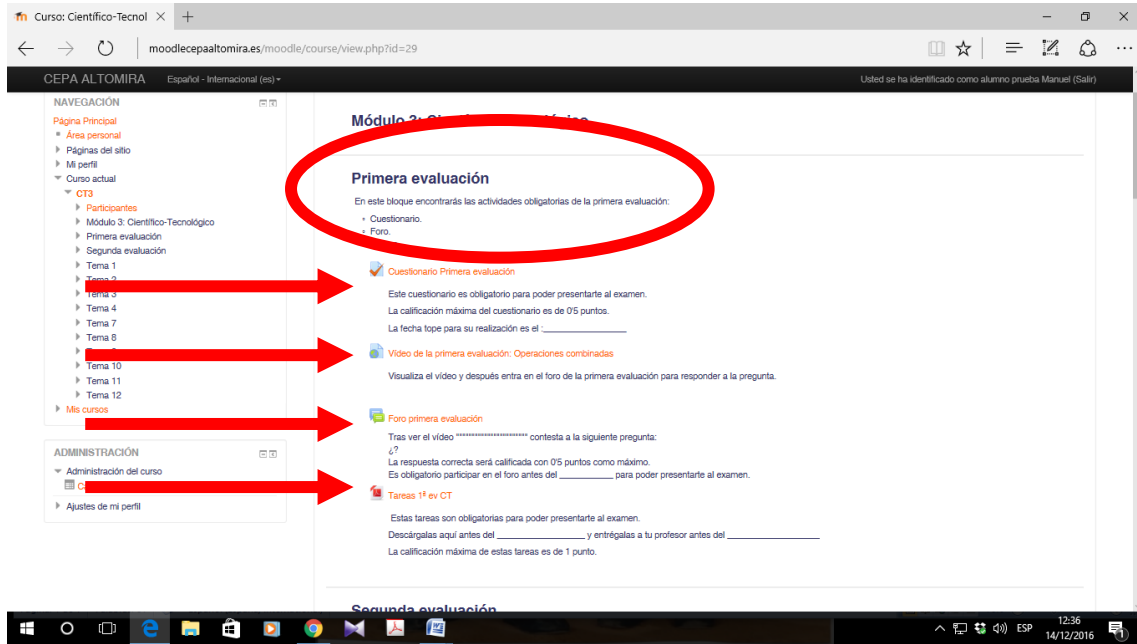


6º: Elegir el ámbito en que se estás matriculado.



7º: Aparecerá “primera evaluación” en la parte superior del curso. Ahí encontrarás las siguientes partes:

1. Video o enlace externo.
2. Foro. (0,5 puntos) Obligatorio hacerlo antes del 27 de marzo a las 13:30 h.
3. Cuestionario. (0,5 puntos) Obligatorio hacerlo antes del 27 de marzo a las 13:30 h.
4. Tareas. (1 punto) Obligatorio entregarlas en el CEPA antes del 27 de marzo a las 13:30 h.

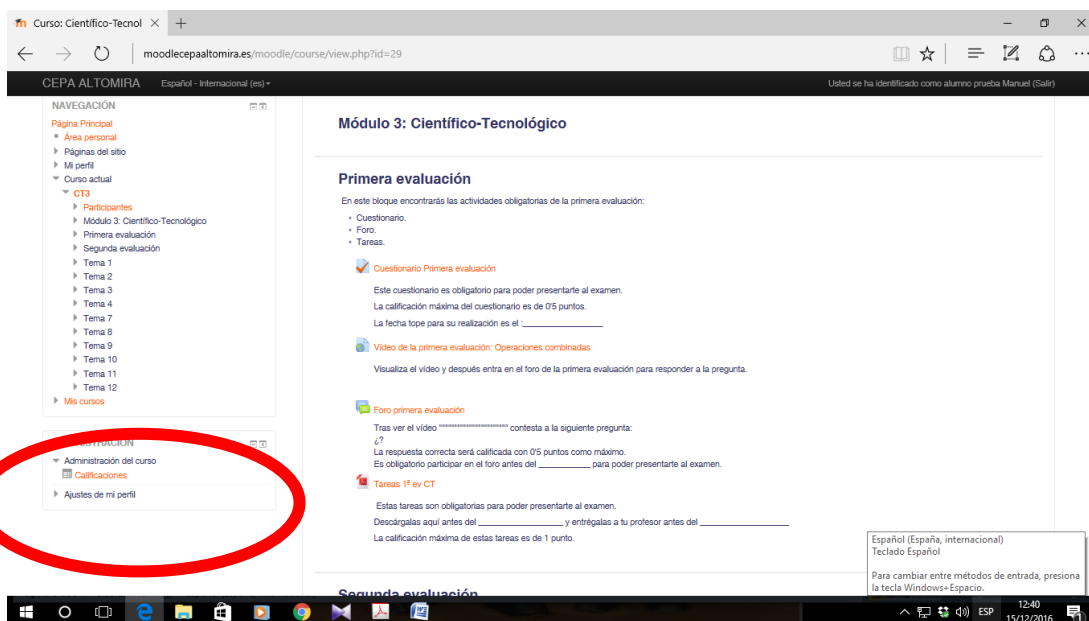


Cuando comience la segunda evaluación, aparecerá en la plataforma un apartado llamado “segunda evaluación” con la misma estructura que el anterior, siendo en este caso las fechas de entrega las siguientes:

1. Foro. (0,5 puntos) Obligatorio hacerlo antes del 5 de junio a las 13:30 h.
2. Cuestionario. (0,5 puntos) Obligatorio hacerlo antes del 5 de junio a las 13:30 h.
3. Tareas. (1 punto) Obligatorio entregarlas en el CEPA antes del 5 de junio a las 13:30 h.

8º- Calificaciones.

Podrás consultar en la parte izquierda del menú las calificaciones de cada parte, sin necesidad de llamar al centro.



9º: Para cualquier problema relacionado con el uso de la plataforma puedes ponerte en contacto por las siguientes vías:

Email: moodlealtomira@gmail.com

Teléfono: 969322642 (preguntar por Manuel)

El aula de ordenadores del CEPA estará a disposición del alumnado para la resolución de dudas relacionadas con el uso de la plataforma Moodle en el siguiente horario:

Lunes de 17:00 a 18:00.

Martes de 18:00 a 20:00.

Tienes un videotutorial con esta misma información en la siguiente dirección:

<https://drive.google.com/file/d/0B7xtiMoaRwzFMFBwMTZqZWttRW8/view>

NOTA: El videotutorial es una muestra de cómo se accede y trabaja en la plataforma. Las fechas que aparecen en él no se corresponden con el curso actual. Las fechas de referencia son las que aparecen en esta Guía y en la Guía Didáctica.